



KNAUF MULTIFORM

PIEZAS DECORATIVAS PARA INTERIORES
DISEÑAR EN VEZ DE IMPROVISAR

KNAUF MULTIFORM

DISEÑO EN MÚLTIPLES FORMAS



Knauf Multiform es una línea de piezas de yeso-cartón prefabricadas especialmente para el diseño creativo de espacios interiores. Mediante fresado en V, corte, plegado y pegado se consiguen distintas formas geométricas.

Esto garantiza al lado de un dimensionamiento preciso, racional e implementación económica, libertad para la creatividad, en armonía con la tecnología de construcción innovadora. Knauf Multiform es ideal para diseñar con niveles escalonados, crear transiciones perfectas. Así que no hay límites para establecer muchas posibilidades de diseño, ya sea cajas de luz, luces indirectas, bordes, proyecciones de techo, etc. Knauf Multiform permite trabajar de forma flexible y económica cada deseo de diseño.

Knauf Multiform es la solución ideal para aplicaciones como:

- Cenefas prefabricadas en placas de yeso
- Cielos flotantes
- Esquineros
- Vigas
- Cornisas
- Desniveles
- Cajas de iluminación

Las piezas Knauf Multiform en combinación con los distintos productos de Knauf como las placas de yeso - cartón estándar de 1/2", placa acústica Cleaneo, placas resistentes a la humedad y los cielos modulares de fibra mineral AMF crean una gran variedad de diseños funcionales y estéticos. Gracias a la milimétrica fabricación de los elementos se pueden lograr terminaciones perfectas y exactas. Las piezas se instalan rápidamente en la obra. Para la aplicación de placas sin pegar se puede dar imprimación en zona de fresado y pegar con adhesivo para Multiform.

BENEFICIOS

- Economía y ahorro de tiempos de fabricación y montaje
- Rápida y fácil instalación
- Resultado final perfecto
- Alta calidad y finas terminaciones
- Diversidad de diseños
- Alto grado de prefabricación
- Exactitud y precisión milimétrica
- Combinable con otros productos Knauf

INSTALACIÓN

El montaje de Multiform se realiza con el sistema de perfiles metálicos galvanizados. La elección de la perfilera y sistema de amarre a la estructura principal dependerá de la elección del sistema Multiform y las condiciones internas del recinto.

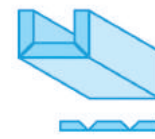
Fresado - V



Formas clásicas



1 x 90° Fresado - V

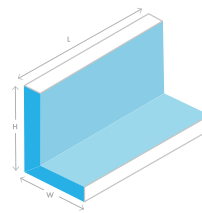


2 x 90° Fresado - V



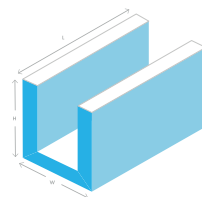
1 + 1 90° Fresado - V

FORMA L



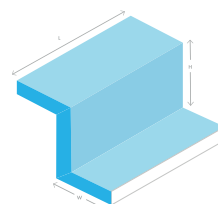
REFERENCIA	Dimensiones (mm)		
	W	H	L
L	100	144	2440
L	50	50	2440
L	300	150	2400

FORMA U



REFERENCIA	Dimensiones (mm)		
	W	H	L
U	87	566	2440
U	118	551	2440
U	130	55	2400

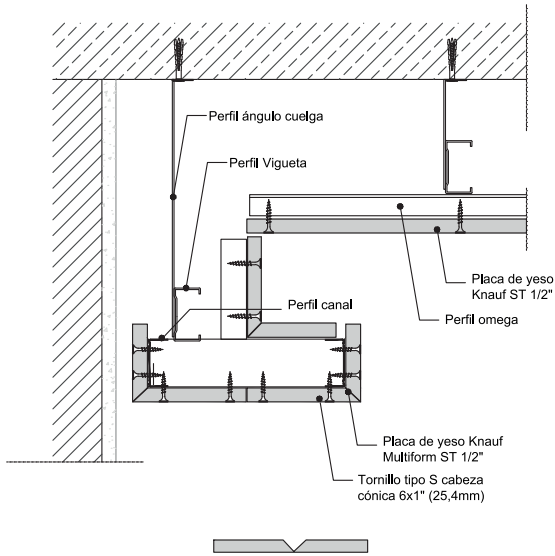
FORMA Z



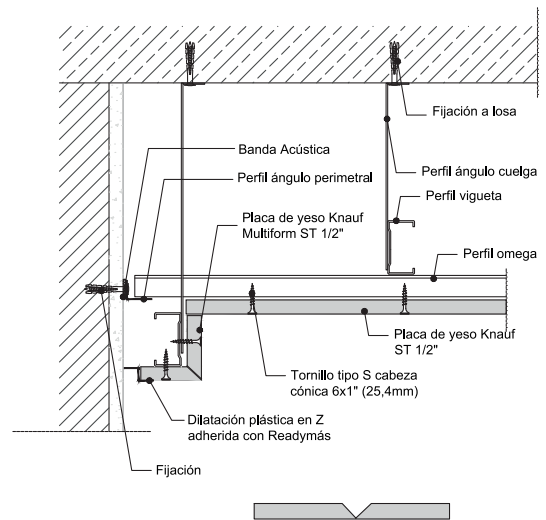
REFERENCIA	Dimensiones (mm)		
	W	H	L
Z	97	50	2440
Z	55	55	2440

DETALLES CONSTRUCTIVOS

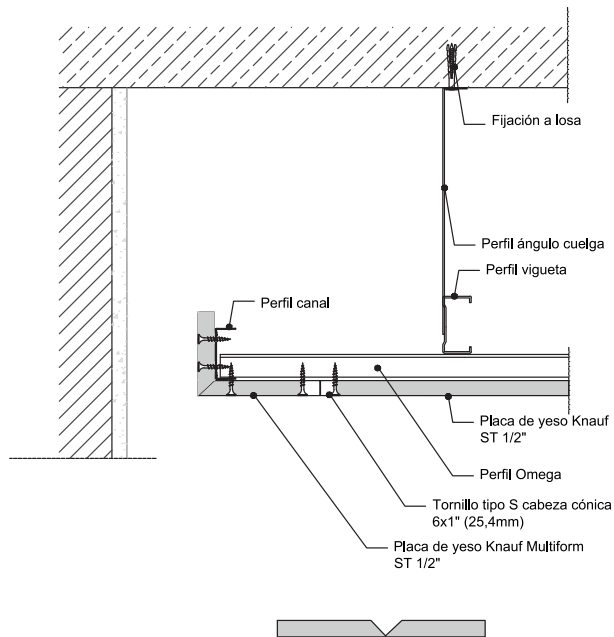
D191 – S13: Iluminación Indirecta



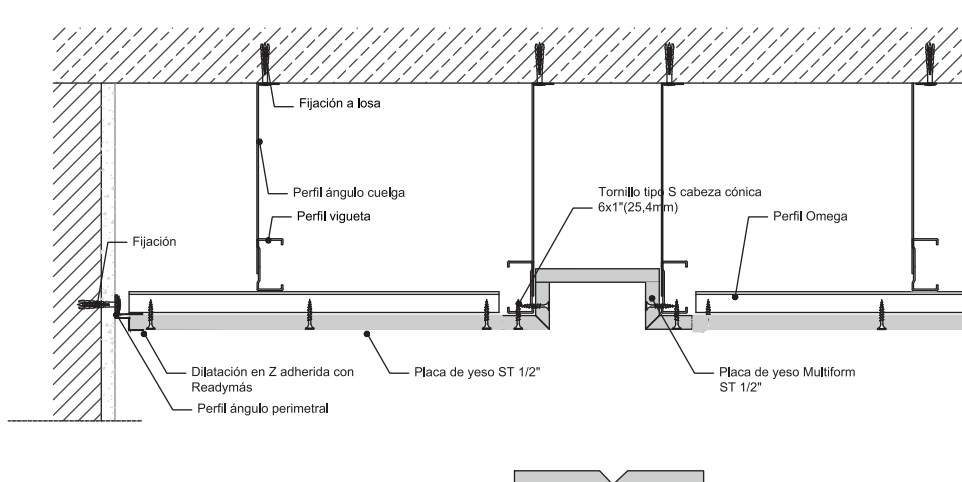
D191 – S1: Cornisa



D191 – S2: Cielo Flotante



D191 – S8: Caja de Iluminación



KNAUF

   KnaufColombia
www.knauf.com.co

